



VEILIGHEIDSPLOEG

Veiligheidsploeg bestaat uit 2 duikers met volledige uitrusting in de nabijheid en 1 walverantwoordelijke

- *Walverantwoordelijke coördineert*
- *Twee duikers in duikpak met uitrusting in directe nabijheid stand-by*

DUIKPLAATS	
ADRES DUIKPLAATS	
UUR HW / LW	
CHEK DE STEK OPMERKINGEN	
METEO / VERWACHTINGEN	

	VEILIGHEID	BELANGRIJKE NUMMERS Politie zeeland: DAN international: DAN Belgium: DAN NL: Antigifcentrum (Be): VVW secretariaat: HYPERBARE INSTELLINGEN UZA: Neder over Heembeek: Zeebrugge:
	ZUURSTOFFLES	
	EHBO KOFFER	
	TELEFOON / GSM	



ACTIELIJST VEILIGHEIDSGROEP

Gele trapboei aan oppervlakte.

Twee trapboeien naast elkaar en/of op en neer bewegend (volgens afspraak)

Flowchart1: Probleemsituatie onder water

Duiker(s) in moeilijkheden aan de oppervlakte

Flowchart2: Assistentie op het wateroppervlak

Duikongeval

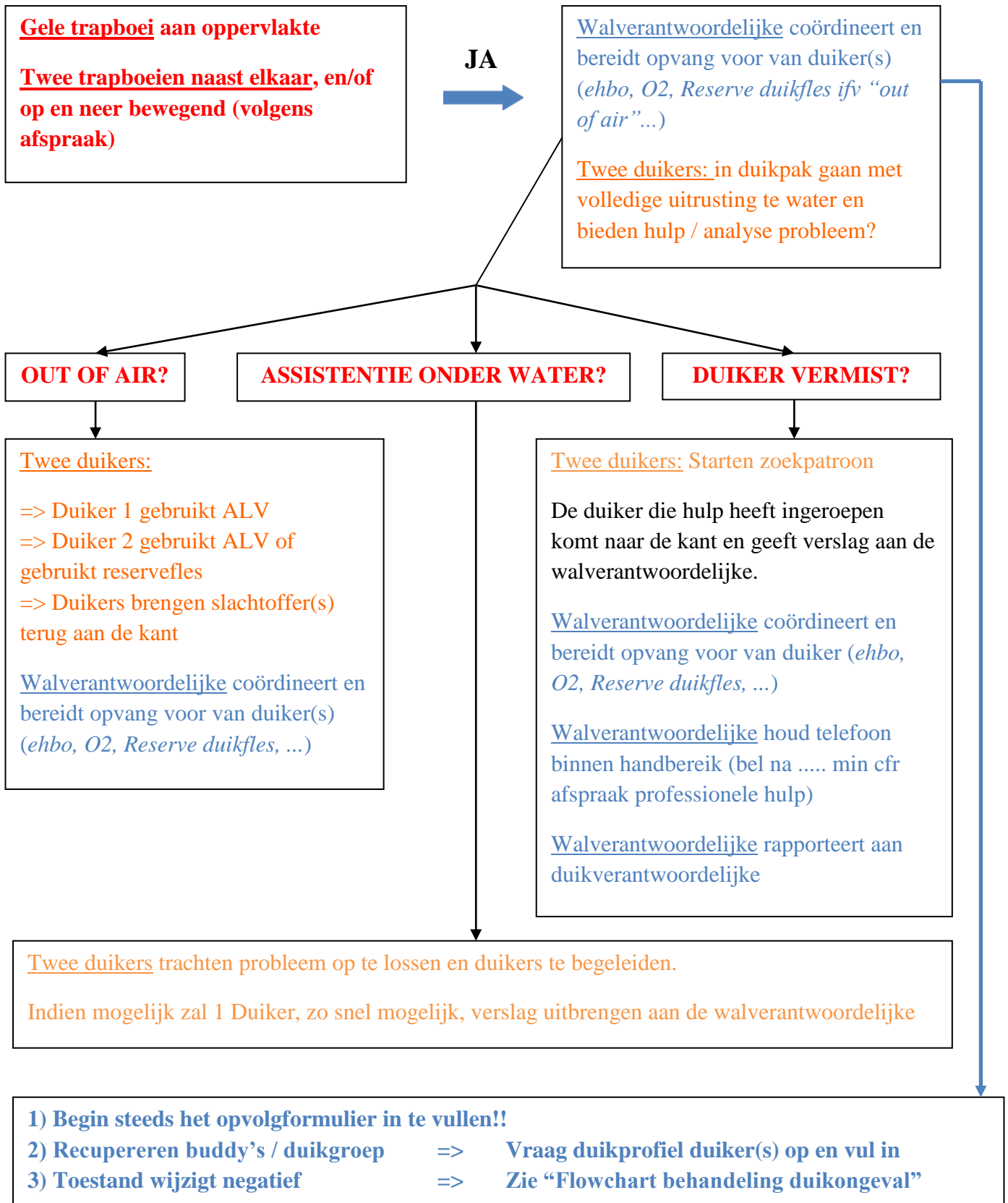
Flowchart3: Behandeling duikongeval

OPVOLGFORMULIER

NR	ACTIE / BEHANDELING	TIJDSTIP	HOEVEELHEID
1			
2			
3			
4			
5			
6			
7			
8			
9			
10			

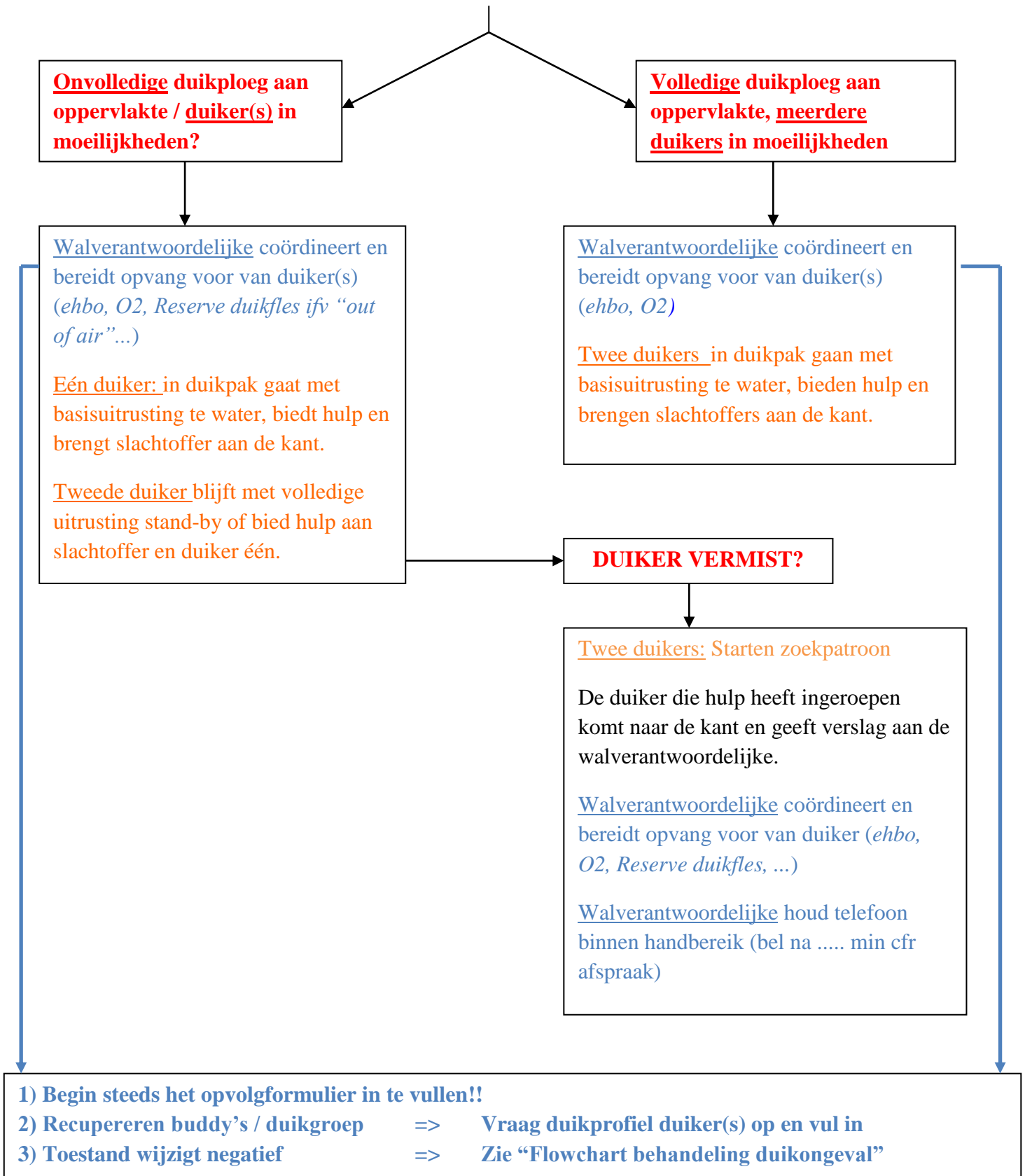


FLOWCHART 1: PROBLEEMSITUATIE ONDER WATER





FLOWCHART 2: ASSISTENTIE OP HET WATEROPPERVLAK





FLOWCHART : BEHANDELING DIUKONGEVAL



Eenheid voor Hyperbare Geneeskunde Universitair Ziekenhuis Antwerpen - België **DIUKONGEVALLEN BEHANDELING FLOWCHART**

Eenheid voor Hyperbare Geneeskunde
Universitair Ziekenhuis Antwerpen
Wilrijkstraat 10 - 2650 Edegem België
E19 Antwerpen - Brussel Afrit 6A
Helihaven 04°24'55" E - 51°09'15" N

- Verzamel de duiker's duikcomputer en/of logboek
- Voer de behandeling uit zoals hieronder weergegeven
- Hou de duiker warm en beschut tegen weersinvloeden
- Bewaar het duikmateriaal - NIET DEMONTEREN

Heeft de duiker onderwater
perslucht (of nitrox of trimix) geademd
gedurende de laatste 48 uur ?

→
NEEN

GEEN DIUKONGEVAL

Start CPR indien nodig
Dien E.H.B.O. toe en start zuurstoftoediening
Evacueer naar het dichtstbijzijnde ziekenhuis

JA ↓

DIUKONGEVAL

Toedienen van 100% zuurstof
zorgt voor een betere oxygenatie
van de aangetaste weefsels en
doet het volume van de
stikstofbellen afnemen.

Milde symptomen:
Vermoeidheid, Huiduitslag, Jeuk
of
Decostops onderbroken
en/of te snelle opstijging

Ernstige symptomen

Abnormaal zwaktegevoel
Pijn
Tintelingen
Duizeligheid
Ernstige hoest
Kortademigheid
Gezichtsproblemen
Evenwichtsstoornissen
Verlammingen
Bewustzijnsverlies
...

Geef 100% zuurstof
Geef 1 liter water (gasvrij) te drinken
Neem contact met:
Eenheid voor Hyperbare Geneeskunde - UZA
☎ + 32 3 821 30 55 of ☎ + 32 3 828 15 15

Klachtenvrij
na 30 minuten ?

NEEN →

JA ↓

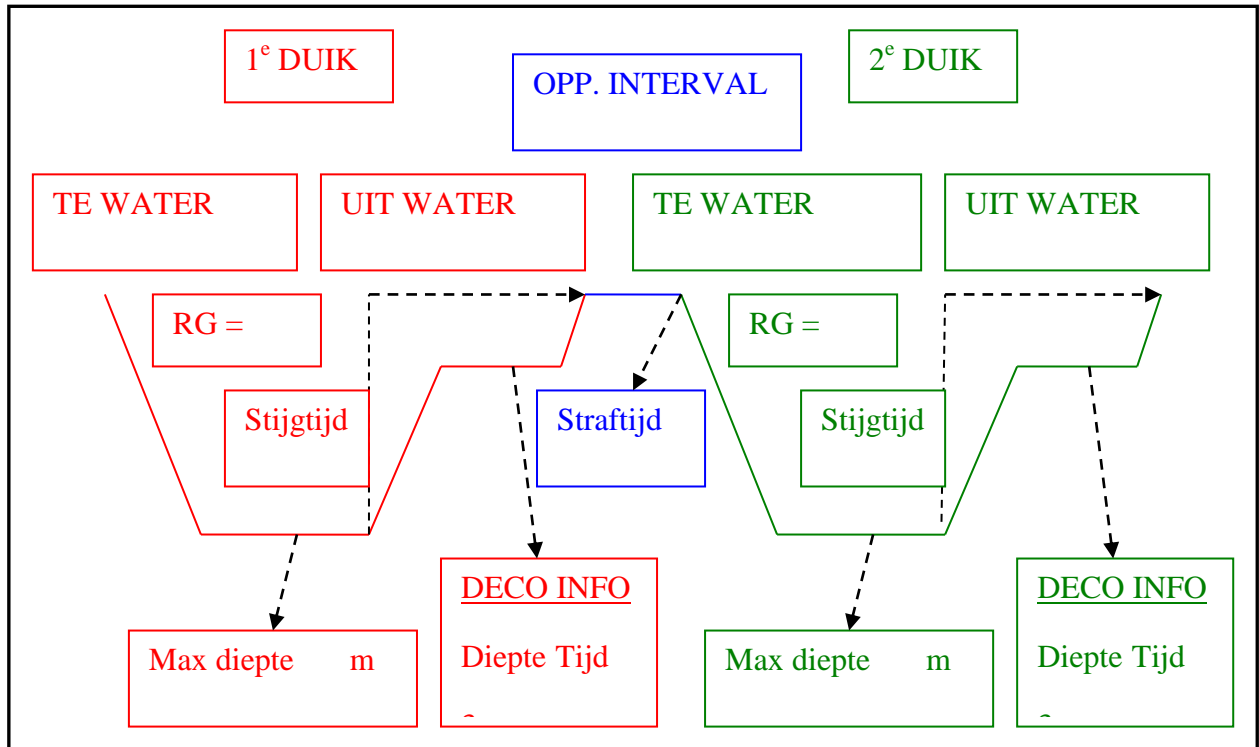
Blijf de duiker observeren
Voer de instructies van het
Hyperbaar Centrum uit.

Verwittig de hulpdiensten ☎ 112
Start CPR indien nodig
Geef 100% zuurstof
Geef 1 liter water (gasvrij) te drinken indien bij bewustzijn
Neem contact met:
Eenheid voor Hyperbare Geneeskunde - UZA
☎ + 32 3 821 30 55 of ☎ + 32 3 828 15 15

- 1) Begin steeds het opvolgformulier in te vullen!!
- 2) Vul het formulier neurologisch onderzoek in
- 3) Recupereren van buddy's / duikgroep en vul het duikprofiel in
- 3) Vul de verzekeringsaangifte zo objectief mogelijk in!!
- 4) Laat de duikuitrusting van de duikgroep / slachtoffer ongewijzigd voor eventuele in beslachname!



DUIKPROFIEL SLACHTOFFER



Verloop duik (buddy's ?), oorzaak ongeval

Vermoedelijk ongeval slachtoffer



Check de Stek		
Risico	Maatregel	Uitgevoerd
Ongeval	EHBO-koffer aanwezig?	
	Zuurstofkoffer aanwezig?	
	Telefoon aanwezig?	
	Toezichthouder herkenbaar? (veiligheidsvest)	
	Juiste adressering duikplaats bekend?	
	Toegangsroute vrij?	
Laat zien wat je doet	Onbuigzame duikvlag geplaatst? (BPR)	
Weersomstandigheden	Weersverwachting opgevraagd? (storm, onweer)	
Water	Golfhoogte en –richting? (brekers)	
	Stroming? Tijdstip kentering bekend?	
	Is duiken toegestaan? (vervuiling, natuurgebied)	
	Visnetten (of vissers) in de buurt? (boeitjes, stokken)	
	Schepen voor anker? Vaarbewegingen?	
	Gevaarlijke stromingen bekend?	
	Obstakels onder water bekend?	
Plaatselijke bekendheid	Briefing over duikplaats en risico's?	
	Tijdstip einde duik bij iedereen bekend?	
Buddyparen	Duiklijst buddyparen gemaakt? (ervaring en opleiding?)	
	Duikers aanmelden voor te water gaan	
Te water gaan	Inventariseer mogelijkheden en risico's	
	Duikers wijzen op mogelijkheden en risico's	
	Hulplijn bevestigen en wijzen op aanwezigheid	
Water verlaten	Duikers wijzen op mogelijkheden en risico's	
Duikers kwijt	Duikers afmelden bij verlaten water	
Oefeningen door duikers	Oefeningen vooraf bekend maken bij toezichthouder	

OPMERKINGEN CHECK DE STEK:



OVERZICHT DUIKERS

MK = Medische keuring

DK = Dieptekwalificatie

GAS = Duikgas

MOD = Maximale operatie diepte

NAAM	BREVET	MK	DK	GAS / MOD		OEFENINGEN / ALLERLEI
1						
2						
3						
4						
5						
6						
7						
8						
9						
10						
11						
12						
13						
14						
15						
16						
17						
18						
19						
20						
21						
22						



DUIKGROEPEN

NR = Nummer duikgroep
D = Diepte T = Tijd

DL = Duikleider HS = Hekkensluiter
HF = Herhalingsfactor

NR:		VERTREK:	
AANKOMST:			D*
DL			
HS			
D	T	TRAP	HF
NOTA:			

NR:		VERTREK:	
AANKOMST:			D*
DL			
HS			
D	T	TRAP	HF
NOTA:			

NR:		VERTREK:	
AANKOMST:			D*
DL			
HS			
D	T	TRAP	HF
NOTA:			

NR:		VERTREK:	
AANKOMST:			D*
DL			
HS			
D	T	TRAP	HF
NOTA:			

NR:		VERTREK:	
AANKOMST:			D*
DL			
HS			
D	T	TRAP	HF
NOTA:			

NR:		VERTREK:	
AANKOMST:			D*
DL			
HS			
D	T	TRAP	HF
NOTA:			



BRIEFING

INFORMATIE DUIKPLAATS

- NAAM:.....
- ADRES:.....
-

AFSPRAKEN / VEILIGHEID

- ALGEMENE DUIVERANTWOORDELIJKE =>
- PLAATS EHBO & PROCEDURE =>
- AFSPRAKEN AAN / AFMELDEN =>
- PLAATS TE WATER & UIT WATER =>
- VEILIGHEIDSPLOEG / AAN & AFMELDEN / NOODPROCEDURE =>
- VERLIESPROCEDURE / BUDDYCHECK - DUIKTEKENS / OPP.SIGNALLEN =>
- RESERVEMATERIAAL =>
- PLAATS TE WATER =>
- UUR TE WATER:.....
- MAX. DIEPTE:
- MAX DUIKTijd:.....
- VEILIGHEIDSTOP =>
- KOUD WATER =>
-

CONTROLE DUIKPLAATS

- FUIKEN / OBSTAKELS / STROMING METEO /
-

Schematisch overzicht van de duikplaats

DOEL VAN DE DUIK

- FUN / OEFENINGEN / FOTO / FILM

BEZIENSWAARDIGHEDEN

-
-

VERDELING DUIKGROEPEN

TAAKVERDELING

DEBRIEFING

- Iedereen uit het water en fysiek / mentaal ok?
- Iedereen duikplanning gevolgd?
- Oefeningen goed verlopen? Leermomenten?
- Logboek invullen en vorderingsstaten bijwerken
-



Persoonlijk luchtverbruik: Liter / min

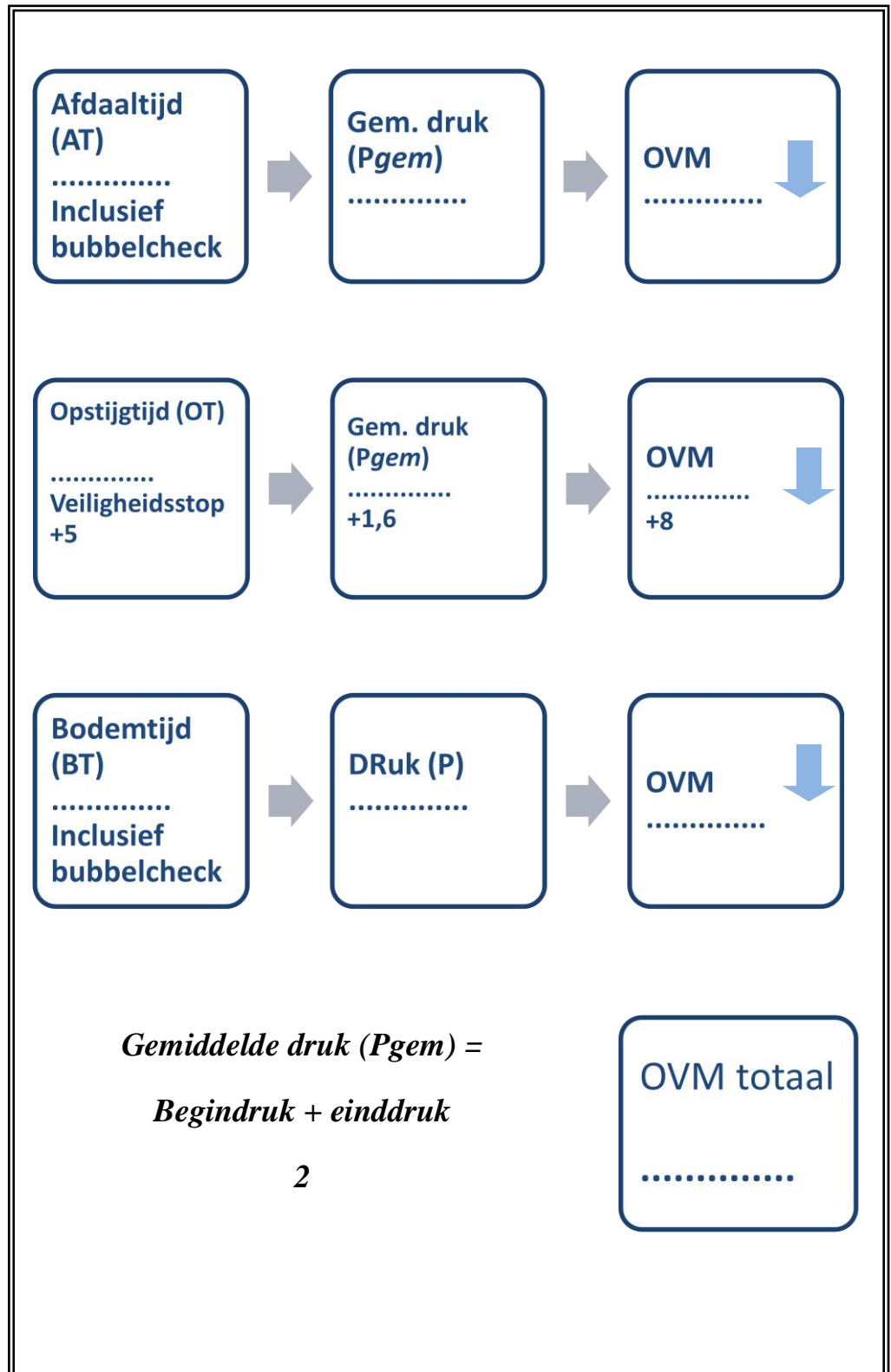
Luchtvoorraad (minus geplande reserve van 50 bar)

Fles: Liter X – 50 bar = liter beschikbare lucht

Luchtvoorraad / persoonlijk verbruik = OVM

Als je van plan bent om onderweg een dieptestop te maken, moet je die als bodemtijd berekenen. Zo weet je zeker dat je aan de veilige kant blijft.

Het gaat er immers niet om, om zo snel mogelijk boven te komen. Wel met zo min mogelijk bellen.





ORGANISATIE

RI & E ORGANISATIE

- Gevaren
- Risico evaluatie
- Preventieve maatregelen
- Verzekeringen

ADMINISTRATIE

- Werknemers
- Instructeurs
 - *Medische keuring*
 - *Bevoegdheden*
- Klanten / leden
 - *Bevoegdheden*
 - *Vorderingen*

MATERIALEN

- Goede staat
- Geschikt
- Opslag
- Onderhoudsschema
- Beschikbaarheid

VOORLICHTING / SCHOLING

- Regelgeving
 - *Wetgeving*
 - *EU normen sportduiken*
 - *Organisatie standaards*
- Risico's
- Programma
- Voortgangscntrole
- Lesmaterialen
- Toezicht / begeleiding
 - *Bevoegdheden*
 - *Consequenties*

DUIKPLAN

RI & E ORGANISATIE

- Plattegrond
- Obstakels
- Water in / uit
- Scheepvaart
- Andere gebruikers
- Deelnemers
 - *Bevoegdheid*
 - *Fysiek / mentaal*
- Coördinator

MATERIAAL

- Zuurstofkoffer
 - *Bereikbaarheid*
 - *Werking*
- EHBO kit
 - *Bereikbaarheid*
- Duikuitrusting
 - *Goed staat / werking*
 - *Geschikt voor de duik*
- Extra materiaal?
 - *Gebruik bekend*
 - *Belemmeringen*

DUIKPLAN

- Ademgas plan
 - *Soort ademgas*
 - *Reserve hoeveelheid*
 - *Persoonlijk luchtverbruik*
 - *Genoeg voor deze duik?*
- Decompressieplan
 - *Veiligheidsstop*
- Oefeningen
 - *Welke?*
- Buddy indeling

NOODPLAN

- Adres
- Telefoonnummer
- Duikongeval
- Opvang hulpverleners
- Coördinator

GAAN WE DUIKEN OF NIET?

DUIKEN

MATERIAALCHECK

BRIEFING

- Maximum duikduur
- Maximum diepte
- Melding bij coördinator

BUDDYCHECK

- Uitrusting volledig
- Werking uitrusting
- Noodprocedures
- Handsignalen
- Duikplan

GAAN WE DUIKEN OF NIET?

EVALUATIE

IEDEREEN UIT HET WATER?

FYSIEK / MENTAAL OK?

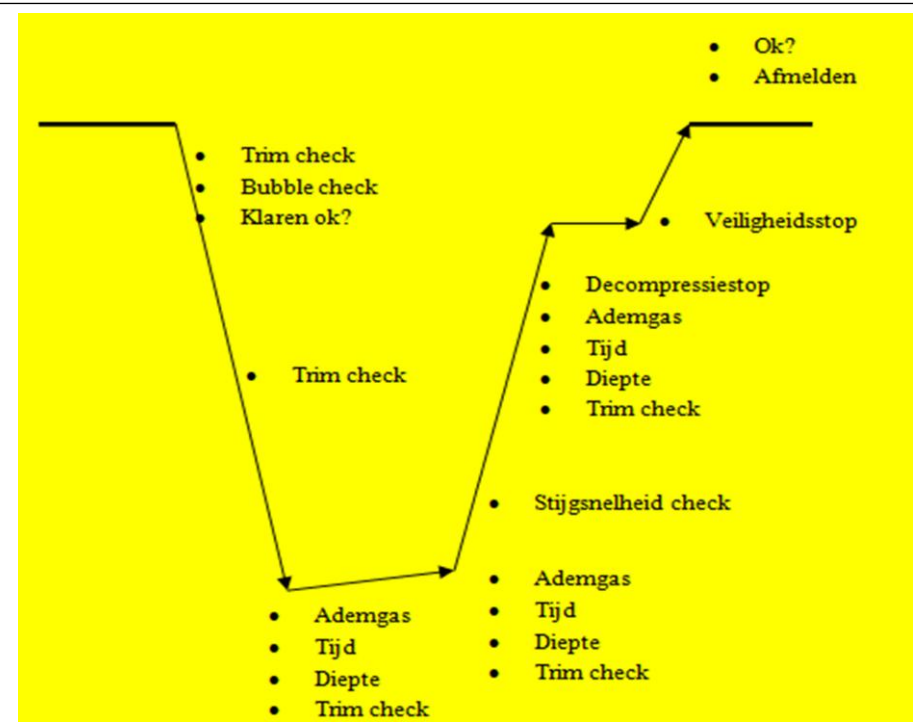
DUIKPLANNING GEVOLGD?

- Afgeweken?
 - *Waarom?*
 - *Duikplan aangepast?*
 - *Risico's?*
- Oefeningen
 - *Leermomenten*

LOGBOEK INVULLEN

ADMINISTRATIE BIJWERKEN

- Vorderingen
- Fysiek / mentaal



ALGEMENE AANWIJZINGEN BIJ ONGEVAL POLIS Nrs. 99087437- 438 en 99088056-57

1. Aangifte binnen 10 dagen sturen aan: CONCORDIA NV, Stapelplein 28 te 9000 GENT (tel 09 264 11 11)
2. De kosten bij geneeskundige verzorging worden als volgt terugbetaald:
 - voor de verzekerden welke de tussenkomst van een ziekenfonds genieten: het verschil tussen de bedragen, het RIZIV voor desbetreffende zorgen en de tussenkomst van het ziekenfonds (vrijstelling van 25 €).
3. Ongevalseverklaring alleen te gebruiken bij ongevallen overkomen gedurende activiteiten V.V.W. - Recrea

IDENTITEIT VAN HET SLACHTOFFER

Naam: _____ Voornaam: _____
Beroep: _____ Geboortedatum: _____
Adres: _____ Postcode: _____ Gemeente: _____
Tel: _____

INLICHTINGEN BETREFFENDE HET ONGEVAL

Datum: _____ Uur: _____ Plaats: _____
Identiteit van de getuige van het ongeval (naam, adres, telefoon): _____
Oorzaken en omstandigheden van het ongeval: _____

BIJKOMENDE INLICHTINGEN

1. Bij welke federatie bent u lid? (schrappen wat niet past aub)	V.V.W.	LAZEF
2. Welke sporttak beoefent u bij betrokken federatie?		
3. Nam u deel als niet-lid aan een organisatie van V.V.W.- Recrea (dagvergunning) Welke sportdiscipline en bij welke federatie?	NEEN	JA
4. Nam u deel als niet-lid aan een sportpromotionele activiteit ? Door welke federatie werd deze georganiseerd?		
5. Geniet de gekwetste van de verzekering "Ziekte en invaliditeit". (Ziekenfonds) als verplichte of vrij verzekerde (kleine risico's of alleen grote risico's) Naam en adres van het Ziekenfonds:		

Opgemaakt te _____
op _____

Handtekening van het slachtoffer,

**VERKLARING DOOR DE VERANTWOORDELIJKE
VAN DE CLUB**

Ik ondergetekende _____
handelend in naam van de _____
in hoedanigheid van _____
bevestig dat het ongeval zich heeft voorgedaan tijdens
activiteiten ingericht met instemming van de V.V.W. - Recrea
Opgemaakt te: _____ op _____
Handtekening,

Meldingsformulier

Duikongevallen en -incidenten

Voor- en achterzijde a.u.b. aankruisen/invullen wat van toepassing is.

Algemeen

Datum voorval: Tijdstip: uur

Plaats: Land:

Duik vanaf vaartuig Duik vanaf wal

Weersgesteldheid

Zonnig Regen
 Halfbewolkt Mist
 Bewolkt Sneeuw

Wind

Zwak
 Matig
 Krachtig

Temperatuur

Lucht: °C

Water: °C

Duikwater

Stilstaand Zoetwater Kleine golven Zicht op 6m diepte: m
 Stromend Brakwater Grote golven
 Getijde Zoutwater Schuimkoppen Hoog-/Laagwater om: uur
 Bevroren

Uitrusting duiker	OK	Opmerking	Uitrusting buddy	OK	Opmerking
Basisuitrusting	<input type="checkbox"/>	<input type="checkbox"/>	Basisuitrusting	<input type="checkbox"/>	<input type="checkbox"/>
Persluchtapparaat	<input type="checkbox"/>	<input type="checkbox"/>	Persluchtapparaat	<input type="checkbox"/>	<input type="checkbox"/>
Nitroxapparaat	<input type="checkbox"/>	<input type="checkbox"/>	Nitroxapparaat	<input type="checkbox"/>	<input type="checkbox"/>
Trim/stab.jack	<input type="checkbox"/>	<input type="checkbox"/>	Trim/stab.jack	<input type="checkbox"/>	<input type="checkbox"/>
Loodballast	<input type="checkbox"/>	<input type="checkbox"/>	Loodballast	<input type="checkbox"/>	<input type="checkbox"/>
Natpak	<input type="checkbox"/>	<input type="checkbox"/>	Natpak	<input type="checkbox"/>	<input type="checkbox"/>
Simi-droogpak	<input type="checkbox"/>	<input type="checkbox"/>	Simi-droogpak	<input type="checkbox"/>	<input type="checkbox"/>
Droogpak	<input type="checkbox"/>	<input type="checkbox"/>	Droogpak	<input type="checkbox"/>	<input type="checkbox"/>
Duikcomputer	<input type="checkbox"/>	<input type="checkbox"/>	Duikcomputer	<input type="checkbox"/>	<input type="checkbox"/>
Overige uitrusting	<input type="checkbox"/>	<input type="checkbox"/>	Overige uitrusting	<input type="checkbox"/>	<input type="checkbox"/>

Ruimte voor opmerking uitrusting duiker:

.....

Ruimte voor opmerking uitrusting buddy:

.....

Bewaar uitrustingstukken die gebreken vertonen, zodat deze zodanig onderzocht kunnen worden door deskundigen. Hierover zal zo spoedig mogelijk contact met u worden opgenomen voor nader overleg.

Dit ingevulde formulier zo spoedig mogelijk zenden aan de DOSA!

